




GYSFLASH 12.12 är speciellt utformad för att ladda alla typer av 12V batterier som bilar, SUV, husbilar, bussar eller företagsfordon. Den har en 8-steps intelligent laddningskurva för optimal laddning samt ett "Supply" -läge för att stödja och underhålla bilar med visningsbatterier.

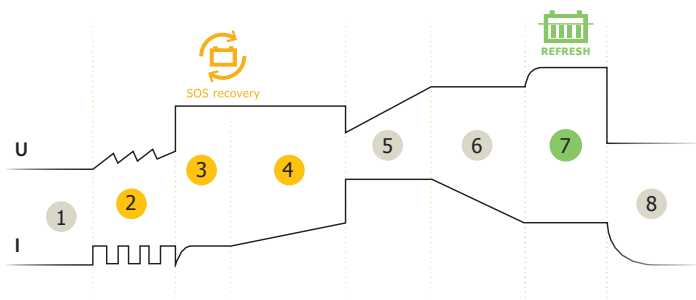
IDEAL FÖR BILAR OCH 12V FÖRETAGSFORDON

- **Utformad för 12 V-batterier från 1,2 till 250 Ah**, eller för underhållsladdning upp till 330 Ah.
- **2 laddningslägen** för maximal mångsidighet:
 - **AGM** : Laddningsläge för kallt väder (*mindre än 5°C*) och för Start & Stop-batterier (EFB & AGM).
 - **Uppdatera**  : Återställer urladdade batterier.
- **Tillförselläge** , omvandlar laddaren till en stabiliserad strömförsörjningsenhet:
 - upprätthåller batterihälsan under fordonsdemonstrationer (*visning*) .
 - bevarar minnesinställningarna vid byte av batteri.
- Optimerad underhållsladdning, laddaren kan förbli inkopplad under vintertid för att bibehålla batteriet. «Auto Restart»-funktionen så att laddaren kan starta om automatiskt med rätt inställningar efter strömavbrott.



HÖG PRESTANDA LADDNING

- Laddningskurvan med **8 steg** garanterar maximal batteriladdning och lång livslängd.
- **Extern temperaturgivare** , för optimal batteriladdning, oavsett om det är sommar eller vinter. Laddaren ställer in laddningskurvan beroende på omgivande temperatur.
- Den återställer urladdade batterier $>2V$ (SOS återställning ).



- 1 Analys
- 2 Återupplivning
- 3 Testa
- 4 Desulfatering.
- 5 Laddning
- 6 Absorption
- 7 Uppdatera (valmöjlighet)
- 8 Flytande laddning

Försedd med:













Klämmor
(45 cm)

SÄKERHET / SKYDD FÖR FORDONSELEKTRONIK

- **Skydd av fordonets inbyggda elektronik:** skydd mot kortslutning, omvänd polaritet och överladdning. Anti-gnistteknologi.
- **Automatiskt viloläge** om batteriet är urkopplat.
- **Integrerad temperaturavkännare** för att förhindra överhettning av internelektronik.
- **Förenklat gränssnitt** för att förhindra användarfel.

ERGONOMISK

- Kompakt design, lätt och bärbar.
- Beständig mot damm- och vattningress (IP65 - ej vattentät).
- Kan fästas på en vägg.

		iCharge					Vågrörelse/ Krusning	Laddkurva						IP	
220-240 V AC	195 W	12 A	12 V	20<250 Ah	20<330 Ah	<math><0,4 \text{ Ah}/\text{månad}</math>	<math><100 \text{ mV Rms}</math>	IE ₀ U	8 steg	1,1	221 x 111 x 58	195 x 365 x 70	Automatiskt >2V	IP 65	2 m